


Proyecto de arte de Klecksography

Klecksography es el arte de hacer imágenes de manchas de tinta.

Históricamente, las manchas de tinta se han utilizado en juegos, para inspirarse y para interpretaciones psicológicas.





1. Lo que necesitas para comenzar:

- Un trozo de papel de acuarela.
- Una bolsita de té de café oscuro o rojo.
- Una taza para remojar el té.

2. Empape el té en agua tibia o caliente del grifo. No es necesario hervir agua. Deje que el té repose durante 5 minutos.

3. Mientras el té se empapa, doble el papel por la mitad.



Doblar papel por la mitad



4. Exprima el exceso de agua de la bolsita de té y use la bolsita de té para pintar un diseño simple. Deje mucho espacio en blanco entre su diseño, ya que se extenderá al presionarlo.



5. Doble el papel cerrado como un libro, luego ábralo para revelar su diseño de imagen especular. Descubra cuántas cosas se puede ver en él.


Comparta su creatividad en nuestra galería de arte virtual en Facebook: www.facebook.com/TheArtsCenterOregon o envíe un correo electrónico: Michele@theartscenter.net

Visita: www.theartscenter.net



Klecksography Art Project



Klecksography is the art of making images out of inkblots. Historically, inkblots have been used in games, for inspiration, and for psychological interpretations.



1. What you need to get started:

- A piece of watercolor paper
- A teabag of dark brown or red tea
- A cup, glass, or mug for steeping the tea

2. Steep the tea in warm or hot tap water. You don't need to boil water. Let the tea sit for 5 minutes.



Fold paper in half

3. While the tea steeps, fold the paper in half



4. Squeeze excess water out of the teabag, and use the teabag to paint a simple design. Leave plenty of white space between your design, as it will spread from being pressed.



5. Fold the paper closed like a book, then open it to reveal your mirror-image design. Discover how many things you can see in it.

Please share your creativity in our Virtual Art Gallery on Facebook:
www.facebook.com/TheArtsCenterOregon or email:
Michele@theartscenter.net

Visit: www.theartscenter.net

